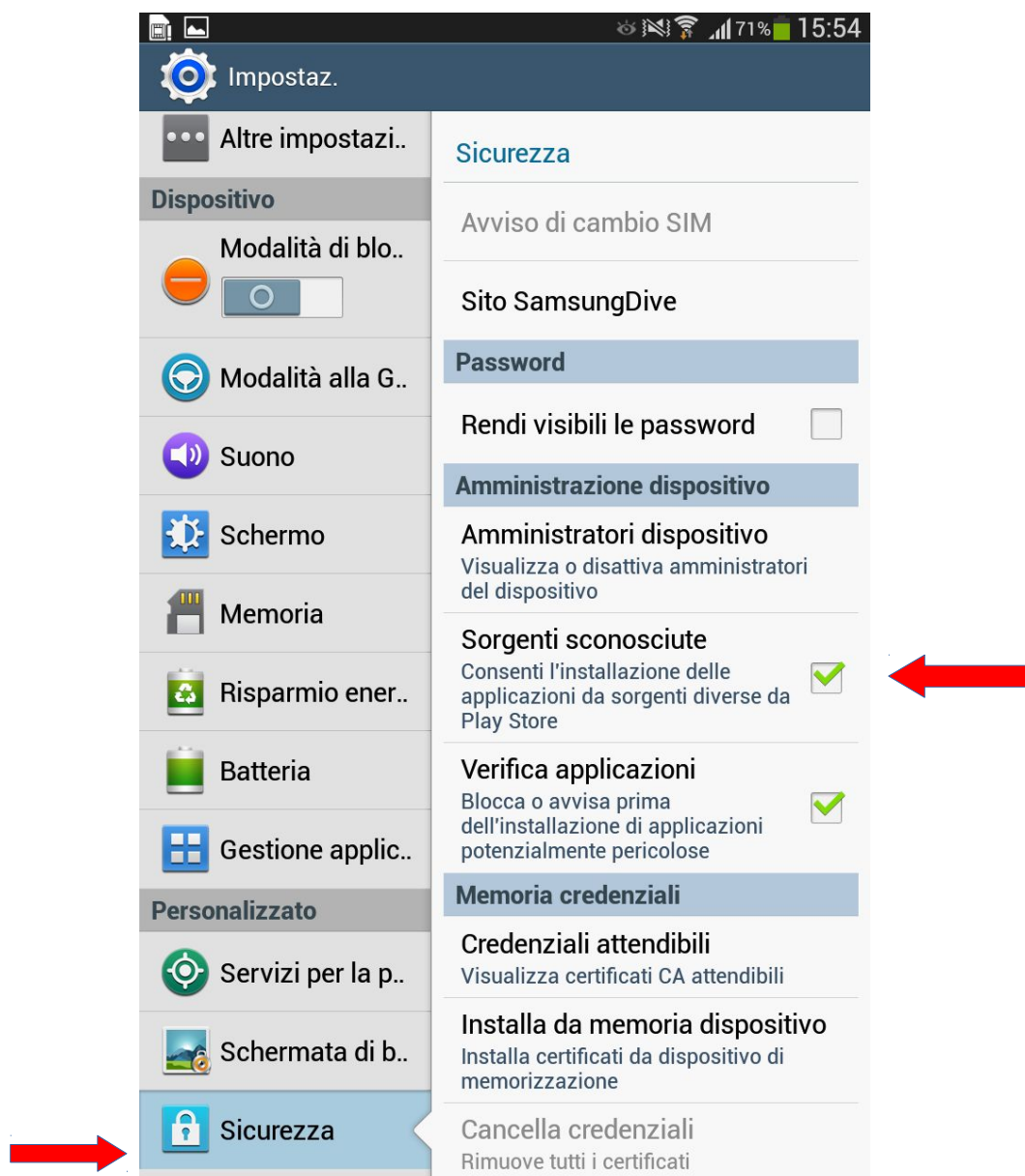


## Procedura installazione app scommesse (android) – giobet.it


I passi della presente procedura sono stati effettuati su un tablet *Samsung Tab3*, potrebbero variare in alcuni dettagli a seconda del dispositivo utilizzato.

1. **Prima di iniziare l'installazione, accedere alle impostazioni del dispositivo, andare alla voce "Sicurezza" ed abilitare l'installazione da "Sorgenti sconosciute":**



(al termine dell'installazione, questa opzione potrà essere nuovamente disabilitata)

2. Aprire il sito [www.giobet.it](http://www.giobet.it) e cliccare sul link “GioBet Mobile”:



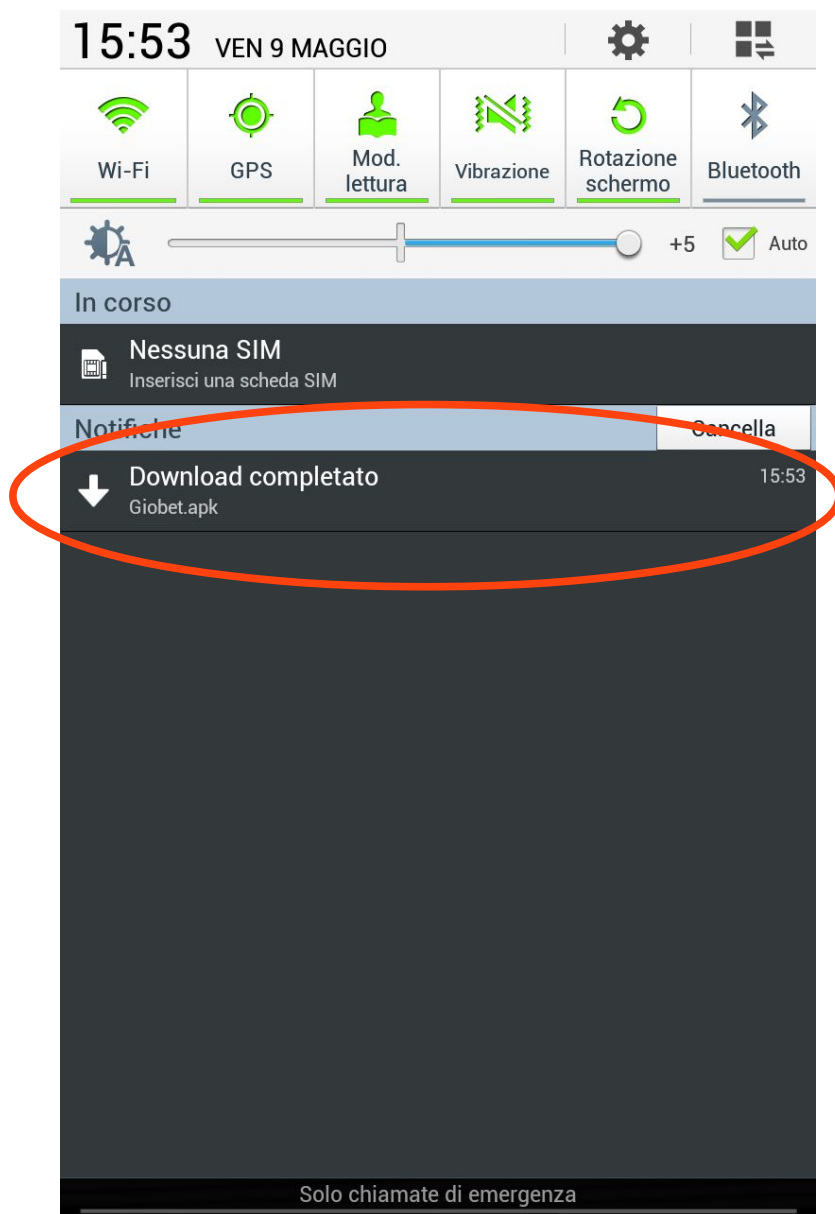
3. Cliccare sul tasto "Download":

The screenshot shows the mobile website interface. At the top, there is a navigation bar with the Giobet logo and a menu of categories: Poker, Casino, Bingo, Scommesse, Card games, Ippica, Mobile, Totalizzatore, and Virtual Bet. Below this is a large banner for 'GIOBET MOBILE con te ovunque tu sia'. The banner features a central image of a smartphone displaying the app interface, with an Android robot and an Apple logo nearby. A prominent green 'DOWNLOAD' button is circled in red, accompanied by a QR code. Text on the banner includes 'GIOBET MOBILE con te ovunque tu sia.', 'ANDROID APP', 'DOWNLOAD', and 'Disponibile l'applicazione per dispositivi Android'. At the bottom of the banner, it says 'SCARICA L'APPLICAZIONE INQUADRANDO IL QR CODE CON IL TUO SMARTPHONE OPPURE CLICCA SUL PULSANTE DOWNLOAD.' The footer contains legal information, including 'Agenzia Ippica Ludano Giove srl P.I. 01453400747 Conc. GAD 15006', and various icons for responsible gaming and customer support.

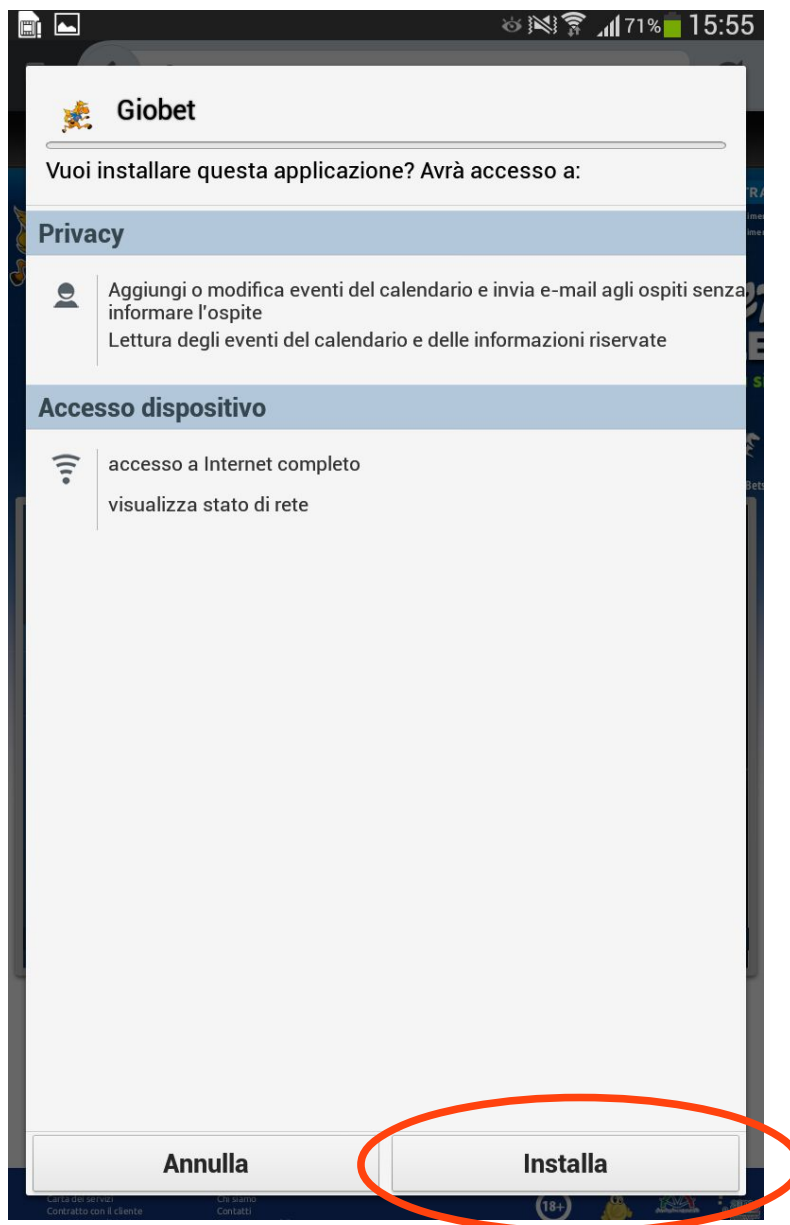
4. Accettare il download con OK, se viene richiesto:



5. Al termine del download, con uno “swipe” verso il basso si può verificare il file appena scaricato (Giobet.apk). Per installare cliccare sul file:

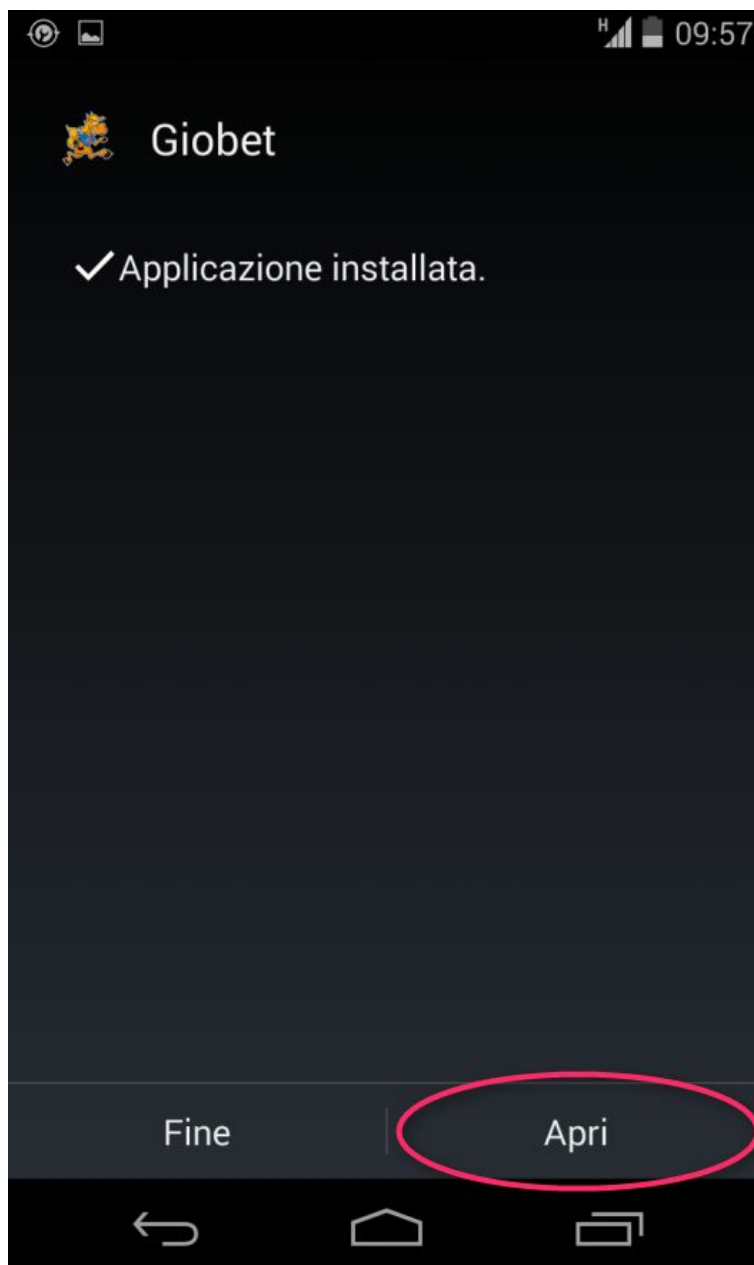


6. Per proseguire con l'installazione, cliccare su "Installa":



L'applicazione sarà installata nel giro di alcuni secondi.

7. Al termine dell'installazione, cliccare sul pulsante "Apri":



## 8. Apertura dell'app:



...e buon divertimento!